

The background of the advertisement is a photograph of a modern, two-story house with a swimming pool. The house has a white facade and large glass windows. The pool is in the foreground, and the sky is blue with some clouds. A semi-transparent blue box is overlaid on the left side of the image, containing the main text.

Coverdeck protège les belles piscines !

POUR BASSIN EXISTANT OU À CONSTRUIRE

COVERDECK LE MEILLEUR DE LA PROTECTION



Plus de détails
en page 7.



LA SÉCURITÉ ASSURÉE

Coverdeck, comme toutes les couvertures de la gamme BWT, constitue un dispositif optimal de protection contre les chutes accidentelles dans l'eau.

Coverdeck est conforme à la norme NF P 90-308 et vous permet de profiter de votre piscine en toute sérénité.

D'un simple tour de clé sur le boîtier de commande, votre couverture se referme, en quelques secondes, sans effort. Votre bassin est sécurisé. Et votre esprit est libéré.

UNE EAU PLUS TEMPÉRÉE

Coverdeck protège votre piscine de la fraîcheur nocturne et des coups de vent froids. Elle vous permet de vous baigner plus tôt au printemps et de profiter pleinement des belles arrière-saisons.

UNE EAU PLUS PURE

Coverdeck réduit la photosynthèse et limite la formation des algues microscopiques. Plus propre, votre eau nécessite moins de temps de filtration et moins de produits de traitement.

L'ENTRETIEN SIMPLIFIÉ

Les couvertures BWT demandent peu de nettoyage ; elles ont été conçues pour rester propres. Et pour l'hivernage, BWT vous facilite encore la vie : le bloc moteur, très léger, se démonte en quelques secondes.

Été comme hiver, BWT, c'est bien le meilleur de la protection.

Avec BWT,
vous vivez
l'esprit libre !



UN SYSTÈME SIMPLE ET BIEN CONÇU

Coverdeck est une couverture de la gamme BWT. Elle bénéficie du savoir-faire et du professionnalisme d'un leader industriel.

Coverdeck est un produit complet et innovant, qui ne nécessite pas de fosse sèche pour le moteur. Le système de motorisation breveté se compose d'un moteur indépendant de l'axe, de faible consommation, d'une transmission capotée et d'un réducteur planétaire situé dans l'axe.

Coverdeck s'installe sous les caillebotis, sans toucher à l'étanchéité du bassin. Le moteur d'entraînement est aisément accessible sans aucun démontage.

UNE DÉMARCHÉ ÉCOCITOYENNE

En préservant la propreté de votre bassin et en réduisant les temps de filtration, Coverdeck diminue votre consommation d'énergie et de produits chimiques.

En requérant moins de produits de traitement, Coverdeck contribue à la réduction de l'impact écologique de votre piscine.

Enfin, pour satisfaire à une démarche environnementale globale, le PVC qui compose votre couverture pourra être recyclé. Avec Coverdeck, vous obtenez le meilleur de la technologie tout en réduisant votre empreinte environnementale.



UNE ÉVAPORATION RÉDUITE POUR LES PISCINES INTÉRIEURES

Les lames de la couverture constituent un écran total qui évite l'évaporation et la condensation sur les vitres et les murs. Cet écran réduit aussi grandement les déperditions calorifiques et allège d'autant le coût du chauffage.

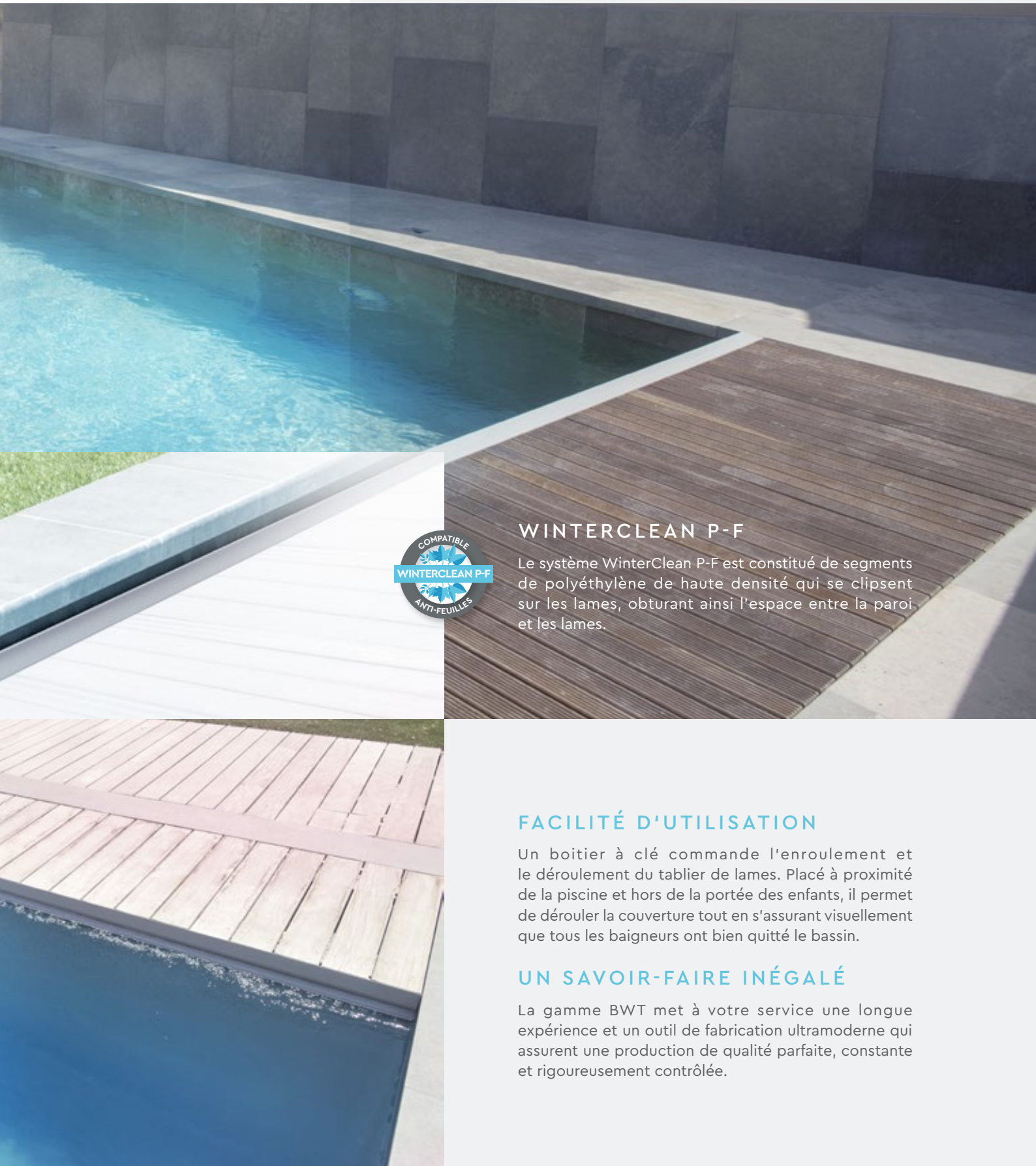


Une discrétion et une esthétique soignées

La couverture Coverdeck s'installe dans l'espace compris entre la ligne d'eau et le caillebotis de votre piscine. Elle est donc parfaitement dissimulée et totalement intégrée au bassin. Rien ne dépasse de votre plan d'eau. L'esthétique de votre espace piscine est soigneusement préservée.

C'est le must de l'intégration pour les piscines existantes ou à construire.





WINTERCLEAN P-F

Le système WinterClean P-F est constitué de segments de polyéthylène de haute densité qui se clipsent sur les lames, obturant ainsi l'espace entre la paroi et les lames.

FACILITÉ D'UTILISATION

Un boîtier à clé commande l'enroulement et le déroulement du tablier de lames. Placé à proximité de la piscine et hors de la portée des enfants, il permet de dérouler la couverture tout en s'assurant visuellement que tous les baigneurs ont bien quitté le bassin.

UN SAVOIR-FAIRE INÉGALÉ

La gamme BWT met à votre service une longue expérience et un outil de fabrication ultramoderne qui assurent une production de qualité parfaite, constante et rigoureusement contrôlée.

Nouvelles lames !

BWT, LA LAME PARFAITE

Les lames BWT conjuguent toutes les qualités : extrême flottabilité, haute isolation, grande fiabilité. Elles sont conçues pour satisfaire les utilisateurs les plus exigeants.

Elles sont également plébiscitées par les professionnels, qui apprécient leur profilage spécial et leur mode d'assemblage bien pensé.

- Profilage dynamique, pour une excellente transmission de l'effort et un déploiement facile,
- Haute résistance au déroulement à l'envers,
- Liaison par crochet,
- Les bouchons, soudés par ultrasons, rendent les lames totalement étanches,
- Conformés à la norme NF P 90-308.

ASSEMBLAGE PAR GLISSEMENT

L'assemblage par glissement préserve l'articulation des lames. Il facilite également le montage du tablier, qui s'effectue par lots de six lames, et sans clipsage. Un système bien pensé, jusque dans les détails.

DISPOSITIF ANTI-FLEXION EXCLUSIF

L'angle d'articulation des lames est le plus réduit du marché (-50° à +15°). Cela limite l'enfoncement du tablier sous le poids d'un homme, et offre une sécurité renforcée en cas de chute accidentelle.

Avec ses lames rigides à trois alvéoles d'air, Coverdeck est la championne de la flottabilité. Un atout-sécurité supplémentaire.

Exclusivité Procopi !

ÉVAPORATION RÉDUITE POUR LES PISCINES INTÉRIEURES

Le tablier de la couverture constitue un écran total qui évite l'évaporation et la condensation sur les vitres et les murs. Il réduit aussi grandement les déperditions calorifiques et allège d'autant le coût du chauffage.

SOLUTION ÉCOCITOYENNE

En préservant la propreté de votre bassin et en réduisant les temps de filtration, la couverture Coverdeck diminue votre consommation d'énergie et de produits chimiques. Elle réduit ainsi votre empreinte écologique. Enfin, le PVC des lames Coverdeck pourra être recyclé.



NOUVEAU :
Le Tablier en lames de polycarbonate

Réservé aux couvertures immergées et en finition créneau.

Attention : les Lames de polycarbonate ne permettent pas d'être conforme à la norme NF P 90-308





SYSTÈMES D'ACCROCHES DE SÉCURITÉ "LOCK"

Un large choix de couleurs pour vos accroches de sécurité Lock.

12 coloris disponibles, similaires aux coloris des liners : Blanc, Bleu Clair, Bleu Gris, Bleu France, Menthe, Sable, Taupe, Argile, Gris, Gris anthracite, Noir et Bleu translucide.



ESCALIERS

Toutes les couvertures BWT peuvent habiller un escalier droit, roman ou de forme personnalisée. Deux types de finition sont possibles : en créneau ou en forme.




Finition en créneau



Finition en forme

DIMENSIONS MAXIMALES

Les dimensions maximales d'une couverture Coverdeck, sont de 6,09 × 14 mètres.



Un système simple et bien conçu

LES AVANTAGES :

- Spécialement étudiée pour les piscines existantes,
- Moteur au dessus du fil d'eau,
- Pas de fosse sèche nécessaire,
- Accroche des flasques sans solliciter l'étanchéité du bassin (pas de présellement),
- Système breveté,
- Esthétique,
- Conforme à la réglementation en vigueur (NF P 90-308).

INNOVATION

Le moteur se trouve au-dessus de la ligne d'eau. Il est étanche aux projections.

Par ailleurs, il est aisément accessible, sans aucun démontage.

TABLIERS DE LAMES

Disponibles en 5 coloris :



TABLIER DE LAMES EN PC

Disponible en 2 coloris (non conformes à la norme NF P 90-308).



CAILLEBOTIS

En bois ou en PVC 6 coloris



TRANSMISSION

Courroie d'entraînement et réducteur planétaire.

ARBRE


en acier inoxydable.

AXE COMPLET

en aluminium de Ø 190mm ou 192 mm.

PAROI DE SÉPARATION

disponible en 5 coloris.



CONTRE POIDS

FLASQUE DE SUPPORT

d'axe et platine de scellement



INFORMATIONS LÉGALES

Toutes les couvertures BWT sont conformes à la norme NF P 90-308 (de Mai 2004 sur la protection des piscines) dans la mesure où tous les éléments les constituant sont fournis par PROCOPI.

Couverture de sécurité pour piscine destinée à empêcher l'accès de la piscine aux enfants de moins de 5 ans. Cette couverture ne se substitue pas au bon sens ni à la responsabilité individuelle. Elle n'a pas pour but non plus de se substituer à la vigilance des parents et/ou des adultes responsables, qui demeure le facteur essentiel pour la protection des jeunes enfants.

POUTRES

- Les poutres sont prévues pour des margelles de 30 mm d'épaisseur minimum. Il faudra prévoir une saillie sous la margelle pour le passage des platines de scellement de poutre.
Si la margelle est d'épaisseur inférieure à 30 mm, la poutre sera trop grande et dépassera le haut des margelles. La largeur maximale du bassin est de 6,09 m. Les poutres seront découpées en usine, à façon, en fonction des cotes fournies.
- Les poutres en aluminium laqué ont une épaisseur de 133 mm.
- Les poutres sont montées sur des sabots d'extrémité réglables, permettant d'ajuster leur alignement sur celui du nez de la margelle.

Bleu clair

Bleu gris

Blanc

Gris

Gris anthracite

PAROI DE SÉPARATION

Spécialement conçues pour la mise en conformité des piscines avec la norme NF P 90-308. Chaque ensemble est fabriqué sur mesures, en usine. Compatible avec tous les types de revêtements (carrelage, liner, PVC armé...). Aucun percement de l'étanchéité de la piscine : La paroi Coverdeck est fixée sur une platine, scellée sous la margelle, de chaque côté de la piscine.

Composition :

- 2 Armatures latérales de guidage en P.V.C teinté dans la masse,
- 1 Profilé de finition supérieur teinté dans la masse avec 1 barre de renfort en aluminium à l'intérieur,
- 1 Paroi composée de panneaux P.V.C., teintés dans la masse, emboîtables et de 40 mm d'épaisseur.

CAILLEBOTIS

Les caillebotis pour coffre de couverture Coverdeck sont livrés avec des cales permettant d'ajuster la hauteur du caillebotis à celle du nez de la margelle (épaisseur 30, 40 ou 55 mm).

STRUCTURES MÉCANIQUES

- 2 Platines de scellement,
- 2 Flasques de support d'axe,
- 1 Axe complet en aluminium et son réducteur planétaire,
- 1 Moteur d'entraînement,
- 1 Arbre de transmission en acier inoxydable,
- 1 Coffret électrique de commande et de protection, équipé d'une gestion électronique de fin de course,
- 3 Contre poids.

PIÈCES À SCELLER

- À sélectionner en fonction de la paroi PPS,
- Assorties au coloris des poutres.



PROCOPI S.A.S.

Les Landes d'Apigné – B.P. 45328
35653 LE RHEU Cedex – FRANCE
☎ 02 99 14 78 78 📠 02 99 14 59 05
✉ rennes@procopi.com

procopi.com

Cachet du revendeur :