



Coverdeck AX-IN, facile à poser, sûre et performante !

COUVERTURE IMMERGÉE À MOTEUR
DANS L'AXE DÉBRAYABLE

BWT COUVERTURE AUTOMATIQUE IMMERGÉE COVERDECK AX-IN

Disponible dans les versions Classique et Niveau haut





POSE FACILE

Le volet à lames Coverdeck AX-IN ne requiert pas de fosse sèche. Son moteur, étanche, se trouve dans le bassin, dans l'axe d'enroulement.

De plus, Coverdeck AX-IN s'installe sans toucher à l'étanchéité du bassin.

Deux caractéristiques qui en font une couverture parfaite, tout autant pour la rénovation de bassins existants que pour les piscines à construire.

Chantier rapide : en une heure, Coverdeck AX-IN est posée !

MOTEUR DÉBRAYABLE

Le moteur d'entraînement est débrayable. En cas de panne, de secteur notamment, il suffit de retirer deux goupilles pour mettre le moteur en roue libre. Ainsi, en cas d'incident ou de rupture d'alimentation, vous restez en mesure de sécuriser votre bassin.


SYSTÈME SIMPLE ET BIEN CONÇU

Coverdeck AX-IN est une couverture de la gamme BWT. Elle bénéficie du savoir-faire et du professionnalisme d'un leader industriel réputé pour l'excellence de ses produits et services.

BWT COUVERTURE AUTOMATIQUE IMMERGÉE COVERDECK AX-IN



Plus de détails
en page 9.



*Moteur débrayable
dans l'axe !*

**Sécurisation du bassin
assurée en toutes
circonstances !**



Été comme hiver, BWT,
c'est bien le meilleur de la protection.

LES AVANTAGES

- Convient aux piscines existantes ou à construire,
- Sans fosse sèche,
- Accroche des flasques sans pré-scellement ni perçage du revêtement d'étanchéité,
- Esthétique parfaite,
- Système de propreté anti-feuilles WinterClean,
- Garantie longue durée,
- Conforme à la réglementation en vigueur,
- Connexion électrique dans un boîtier de raccordement situé au niveau de l'arase bassin, juste derrière la margelle,
- Moteur discret et très silencieux.

UNE EAU PLUS PURE ET PLUS TEMPÉRÉE

Coverdeck AX-IN réduit la photosynthèse et limite la formation des algues microscopiques. Plus propre, votre eau nécessite moins de temps de filtration et moins de produits de traitement.

Le tablier protège aussi votre piscine de la fraîcheur nocturne et des coups de vent froid. Vous vous baignez plus tôt au printemps, et vous profitez pleinement des belles arrière-saisons.



LA SÉCURITÉ AVANT TOUT !

*Profitez de votre piscine
en toute sérénité*



LA SÉCURITÉ ASSURÉE

Comme toutes les couvertures de la gamme BWT, Coverdeck AX-IN constitue un dispositif optimal de protection contre les chutes accidentelles dans l'eau, conforme à la norme NF P90-308.

Avec Coverdeck AX-IN, vous profitez de votre piscine en toute tranquillité.



D'un simple tour de clé sur le boîtier de commande, votre couverture se referme, en quelques secondes, sans effort. Votre bassin est sécurisé. Et votre esprit est libéré.

DISCRÉTION ET ESTHÉTIQUE SOIGNÉES

La couverture Coverdeck AX-IN s'installe dans l'espace compris entre la ligne d'eau et le caillebotis de votre piscine. Elle est donc parfaitement dissimulée et totalement intégrée au bassin. Rien ne dépasse de votre plan d'eau. L'esthétique de votre espace piscine est soigneusement préservée. C'est le must pour les piscines existantes ou à construire.

BWT, garantie de sérieux et de fiabilité

BWT, LA LAME PARFAITE

Les lames BWT conjuguent toutes les qualités : extrême flottabilité, haute isolation, grande fiabilité. Elles sont conçues pour satisfaire les utilisateurs les plus exigeants.

Elles sont également plébiscitées par les professionnels, qui apprécient leur profilage spécial et leur mode d'assemblage bien pensé.

- Profilage dynamique, pour une excellente transmission de l'effort et un déploiement facile,
- Haute résistance à l'enroulement à l'envers,
- Liaison par crochet,
- Les bouchons, soudés par ultrasons, rendent les lames totalement étanches,
- Conformées à la norme NF P90-308.

LIVRAISON DU TABLIER

- Une livraison par paquet de 6 lames pour un assemblage 2 à 3 fois plus rapide,
- Les lames sont livrées avec leurs accessoires montés en usine.

ASSEMBLAGE PAR GLISSEMENT

L'assemblage par glissement préserve l'articulation des lames. Il facilite également le montage du tablier, qui s'effectue par lots de six lames. Un système bien pensé, jusque dans les détails.

ASSEMBLAGE PAR CLIPSAGE

- Convient aux bassins jusqu'à 4 m de largeur,
- Convient aux bassins situés dans un environnement étroit.

DISPOSITIF ANTI-FLEXION EXCLUSIF

L'angle d'articulation des lames est le plus réduit du marché (-50° à +15°). Cela limite l'enfoncement du tablier sous le poids d'un homme, et offre une sécurité renforcée en cas de chute accidentelle.

Avec ses lames rigides à trois alvéoles d'air, Coverdeck AX-IN est la championne de la flottabilité. Un atout-sécurité supplémentaire.

Exclusivité Procopi !

ÉVAPORATION RÉDUITE POUR LES PISCINES INTÉRIEURES

Le tablier de la couverture constitue un écran total qui évite l'évaporation et la condensation sur les vitres et les murs. Il réduit aussi grandement les déperditions calorifiques et allège d'autant le coût du chauffage.

SOLUTION ÉCOCITOYENNE

En préservant la propreté de votre bassin et en réduisant les temps de filtration, la couverture Coverdeck AX-IN diminue votre consommation d'énergie et de produits chimiques. Elle réduit ainsi votre empreinte écologique. Enfin, le PVC des lames Coverdeck AX-IN pourra être recyclé.




Le Tablier en lames de polycarbonate



Réservé aux couvertures immergées et en finition créneau.

Attention : les Lames de polycarbonate ne permettent pas d'être conforme à la norme NF P90-308





WINTERCLEAN P-F

Le système WinterClean P-F est constitué de segments de polyéthylène de haute densité qui se clipsent sur les lames, obturant ainsi l'espace entre la paroi et les lames.

SYSTÈMES D'ACCROCHES DE SÉCURITÉ "LOCK"



Un large choix de couleurs pour vos accroches de sécurité Lock.

9 coloris disponibles, similaires aux coloris des liners : Blanc, Bleu Clair, Bleu Gris, Bleu France, Sable, Gris, Gris anthracite, Noir et Inox.



ESCALIERS

Toutes les couvertures BWT peuvent habiller un escalier droit, roman ou de forme personnalisée. Deux types de finition sont possibles : en créneau ou en forme.



Finition en créneau



Finition en forme

DIMENSIONS MAXIMALES

Les dimensions maximales d'une couverture Coverdeck AX-IN sont de 14 x 6,09 m, avec des lames PVC.



COVERDECK AX-IN CLASSIQUE



Plus de détails en page 9.


BOÎTIER DE RACCORDEMENT

Disponible en blanc, sable et gris.



POUTRE COVERDECK AX-IN

Disponible en 3 coloris.



CAILLEBOTIS

En 3 coloris de PVC et 2 essences de bois



MOTEUR

d'entraînement débrayable.




AXE COMPLET

En aluminium de Ø 190mm ou 192 mm.

CONTREPOIDS

PAROI DE SÉPARATION

Disponible en 3 coloris.





FLASQUE DE
SUPPORT D'AXE

et platine
de scellement



TABLIER DE
LAMES EN PVC

Disponible en 5 coloris.



TABLIER DE
LAMES EN PC

Disponible en 2 coloris.



MODE DE FIXATION AU CHOIX

En rénovation, pour éviter de desceller des margelles coûteuses voire irremplaçables, Coverdeck AX-IN peut aussi se fixer directement au mur.



Coverdeck AX-IN convient
aux piscines de grandes dimensions :

max. : 14 m \updownarrow x 6,09 m \leftrightarrow

(avec lames en PVC)



INFORMATIONS LÉGALES

Toutes les couvertures BWT sont conformes à la norme NF P90-308 (de mai 2004 sur la protection des piscines) dans la mesure où tous les éléments les constituant sont fournis par PROCOPI.

Couverture de sécurité pour piscine destinée à empêcher l'accès de la piscine aux enfants de moins de 5 ans. Cette couverture ne se substitue pas au bon sens ni à la responsabilité individuelle. Elle n'a pas pour but non plus de se substituer à la vigilance des parents et ou des adultes responsables, vigilance qui demeure le facteur essentiel pour la protection des jeunes enfants.

STRUCTURES MÉCANIQUES

- 2 Platines de scellement,
- 2 Flasques de support d'axe,
- 1 Axe complet en aluminium avec son moteur d'entraînement,
- 1 Coffret électrique de commande et de protection, équipé d'une gestion électronique de fin de course,
- 3 ou 4 contrepoids selon la largeur du bassin.

CAILLEBOTIS

Les caillebotis pour coffre de couverture Coverdeck AX-IN sont livrés avec des cales permettant d'ajuster la hauteur du caillebotis à celle du nez de la margelle (épaisseur 30, 40 ou 55 mm).

Trois dimensions sont disponibles : 680 ; 830 ; 950 mm de longueur, par 500 mm de largeur.

Ces dimensions permettent de s'adapter parfaitement à la longueur de votre bassin, permettant ainsi d'optimiser la longueur de nage.

Blanc	Sable	Gris	Bois exotique	Pin
-------	-------	------	---------------	-----

POUTRE

La poutre supporte les caillebotis, elle équipe les bassins à niveau d'eau standard. Etant posée sur des boîtiers réglables, elle pourra s'adapter à l'épaisseur des margelles, permettant de s'ajuster avec le nez de margelle. La poutre est prévue pour des margelles de 30 à 55 mm d'épaisseur.

Les boîtiers support de poutre sont solidement ancrés dans les murs du bassin par le biais de platines sous margelles. Il faudra prévoir une saillie sous les margelles pour permettre la mise en place de ces platines.

La poutre Coverdeck AX-IN a une hauteur de 133 mm, la rendant très résistante à la flexion. Elle est découpée à façon, en usine, elle est donc parfaitement adaptée au bassin dans lequel elle doit être intégrée. Elle est en aluminium laqué, disponible en plusieurs coloris.

Blanc	Sable	Gris
-------	-------	------

PAROI DE SÉPARATION PPS

Spécialement conçues pour la mise en conformité des piscines avec la norme NF P90-308, les parois PPS sont fabriquées sur mesure, en usine. Elles sont compatibles avec tous les types de revêtements (carrelage, liner, PVC armé...). Aucun percement de l'étanchéité de la piscine : la paroi Coverdeck AX-IN est fixée sur une platine, scellée sous la margelle, de chaque côté de la piscine.

Composition :

- 2 Armatures latérales de guidage en PVC teinté dans la masse,
- 1 Profilé de finition supérieur en PVC teinté dans la masse avec 1 barre de renfort en aluminium à l'intérieur,
- 1 Paroi composée de panneaux PVC, teintés dans la masse, emboîtables et de 40 mm d'épaisseur.

COVERDECK AX-IN NIVEAU-HAUT

*Sublimez
votre plan d'eau !*

UN SAVOIR-FAIRE INÉGALÉ

BWT met à votre service une longue expérience et un outil de fabrication ultramoderne qui assurent une production de qualité parfaite, constante et rigoureusement contrôlée.





Avec les skimmers miroirs BWT, vous rehaussez le niveau d'eau de votre piscine à seulement 5 cm de la margelle.

- Coverdeck AX-IN est parfaitement compatible avec un **skimmer miroir**, pour un superbe plan d'eau affleurant presque les margelles.
- Elle s'installe avec des margelles classiques, de 30 à 55 mm d'épaisseur, ou bien avec des margelles de 20 mm. La fixation des **équerres niveau haut** se fait sans percement de l'étanchéité, par platines scellées sous la margelle.
- Coverdeck AX-IN Niveau Haut est dotée d'un caillebotis en **massaranduba**, bois exotique de forte densité et hautement résistant à l'humidité. Ce caillebotis supporte le poids d'une personne de 80 kg. Ils font 1 m de largeur, permettant de diminuer le nombre d'équerres à poser.
- Pour une **finition impeccable**, un profilé en aluminium vient se placer devant les caillebotis. Quatre teintes au choix : blanc, sable, gris ou bois.



- Compatible avec tous les types de revêtements : carrelage, liner, PVC armé.



BWT
CHANGE
THE WORLD
sip by sip

BWT | **POOL**
BEST WATER TECHNOLOGY | PRODUCTS

Cachet du revendeur :

