



Stardeck protège les grandes et belles piscines !

POUR BASSIN À CONSTRUIRE

CLASSIQUE, NIVEAU HAUT & INÉO



BWT COUVERTURE AUTOMATIQUE IMMERGÉE STARDECK

*Stardeck,
c'est la référence
des professionnels pour
les piscines à construire.*

Elle est conçue pour garantir à la fois une esthétique parfaite et une fonctionnalité irréprochable, particulièrement pour des piscines de très grandes dimensions.





PERFECTION ESTHÉTIQUE

Votre couverture est totalement dissimulée. Le design de votre espace piscine est parfaitement respecté.

PERFORMANCE TECHNIQUE

Avec son moteur puissant doté d'un très fort couple et sa structure mécanique appropriée, Stardeck équipe les piscines jusqu'à 12,09 m de large ou jusqu'à 25 m de long.

BWT, LA LAME PARFAITE

Les lames BWT conjuguent toutes les qualités : extrême flottabilité, haute isolation, grande fiabilité. Elles sont conçues pour satisfaire les utilisateurs les plus exigeants.

Elles sont également plébiscitées par les professionnels, qui apprécient leur profilage spécial et leur mode d'assemblage bien pensé.

- Profilage dynamique, pour une excellente transmission de l'effort et un déploiement facile,
- Haute résistance à l'enroulement à l'envers,
- Liaison par crochet,
- Les bouchons, soudés par ultrasons, rendent les lames totalement étanches,
- Conformées à la norme NF P90-308.

LIVRAISON DU TABLIER

- Une livraison par paquet de 6 lames
- pour un assemblage 2 à 3 fois plus rapide,
- Les lames sont livrées avec leurs accessoires montés en usine.

ASSEMBLAGE PAR GLISSEMENT

L'assemblage par glissement préserve l'articulation des lames. Il facilite également le montage du tablier, qui s'effectue par lots de six lames. Un système bien pensé, jusque dans les détails.

ASSEMBLAGE PAR CLIPSAGE

- Convient aux bassins jusqu'à 4 m de largeur,
- Convient aux bassins situés dans un environnement étroit.

DISPOSITIF ANTI-FLEXION EXCLUSIF

L'angle d'articulation des lames est le plus réduit du marché (-50° à +15°). Cela limite l'enfoncement du tablier sous le poids d'un homme, et offre une sécurité renforcée en cas de chute accidentelle.

Avec ses lames rigides à trois alvéoles d'air, Stardeck est la championne de la flottabilité. Un atout-sécurité supplémentaire.

Exclusivité Procopi !



Le Tablier en lames de polycarbonate



Réservé aux couvertures immergées et en finition créneau.

Attention : les lames de polycarbonate ne permettent pas d'être conforme à la norme NF P90-308



ÉVAPORATION RÉDUITE POUR LES PISCINES INTÉRIEURES

Le tablier de la couverture constitue un écran total qui évite l'évaporation et la condensation sur les vitres et les murs. Il réduit aussi grandement les déperditions calorifiques et allège d'autant le coût du chauffage.

SOLUTION ÉCOCITOYENNE

En préservant la propreté de votre bassin et en réduisant les temps de filtration, la couverture Stardeck diminue votre consommation d'énergie et de produits chimiques. Elle réduit ainsi votre empreinte écologique. Enfin, le PVC des lames Stardeck pourra être recyclé.

MOSSELOTTE

Pour les bassins avec débordement sur une longueur, des lames, prises à intervalle régulier, doivent être équipées à leur extrémité côté débordement :

- D'une masselotte pour que le tablier ne passe pas par-dessus le mur de débordement lorsqu'il est en mouvement
- D'une équerre amovible munie d'une sangle de sécurité pour éviter le soulèvement du tablier une fois déployé sur le bassin (norme « anti-noyade » NF P90-308).

SYSTÈMES D'ACCROCHES DE SÉCURITÉ "LOCK"

Un large choix de couleurs pour vos accroches de sécurité Lock.

9 coloris disponibles, similaires aux coloris des liners : Blanc, Bleu Clair, Bleu Gris, Bleu France, Sable, Gris, Gris anthracite et Noir.



ESCALIERS

Toutes les couvertures BWT peuvent habiller un escalier droit, roman ou de forme personnalisée. Deux types de finition sont possibles : en créneau ou en forme.



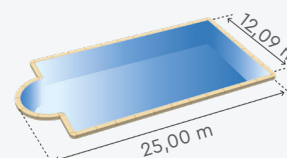
Finition en créneau



Finition en forme

DIMENSIONS MAXIMALES

Les dimensions maximales d'une couverture Stardeck sont de 12.09 m de large ou de 25 m de long (avec moteur PL3 et axe de Ø 250 mm).





WINTERCLEAN P-F

Le système WinterClean P-F est constitué de segments de polyéthylène de haute densité qui se clipsent sur les lames, obturant ainsi l'espace entre la paroi et les lames.





BWT vous offre

UN DISPOSITIF OPTIMAL DE PROTECTION

COFFRET DE COMMANDE

D'un simple tour de clé sur le boîtier de commande, votre couverture se referme, en quelques secondes, sans effort. Après accrochage de la couverture avec le système d'accroches Lock, votre bassin est sécurisé et votre esprit est libéré.

Les coffrets de commande permettent d'enregistrer les fins de course de votre couverture.

D'un simple tour de clé sur le boîtier de commande, votre couverture se referme, en quelques secondes, sans effort. Après accrochage de la couverture avec

le système d'accroches Lock, votre bassin est sécurisé et votre esprit est libéré.

Les coffrets permettent aussi l'asservissement d'autres appareils selon 3 configuration :


- Couverture fermée
- Couverture en fonctionnement
- Couverture ouverte

Cette option peut permettre par exemple l'arrêt de la filtration durant l'utilisation de la couverture de sorte d'optimiser son fonctionnement. Cela peut aussi permettre de réduire la consommation de produit de traitement en couverture fermée, dans le cas où un système de traitement automatique serait utilisé.

Stardeck, comme toutes les couvertures de la gamme BWT, constitue un dispositif optimal de protection contre les chutes accidentelles dans l'eau. Stardeck est conforme à la norme NF P90-308 et vous permet de profiter de votre piscine en toute sérénité.

UNE ESTHÉTIQUE PARFAITE

Stardeck est efficace. En plus, elle est belle. Son design est étudié pour épouser harmonieusement les lignes de votre bassin. Et un large choix de teintes vous permet d'ajouter une touche de raffinement supplémentaire à votre décor.



UN SYSTÈME SIMPLE ET BIEN CONÇU

Stardeck est une couverture de la gamme BWT. Elle bénéficie ainsi du savoir-faire et du professionnalisme d'un leader industriel.

STARDECK CLASSIQUE



Plus de détails en page 6.




AXE COMPLET EN ALUMINIUM ANODISÉ

de Ø 150 mm, 180 mm ou 250 mm


POUTRE

Disponible en 5 coloris :



TABLIERS DE LAMES EN PVC

Disponibles en 5 coloris :



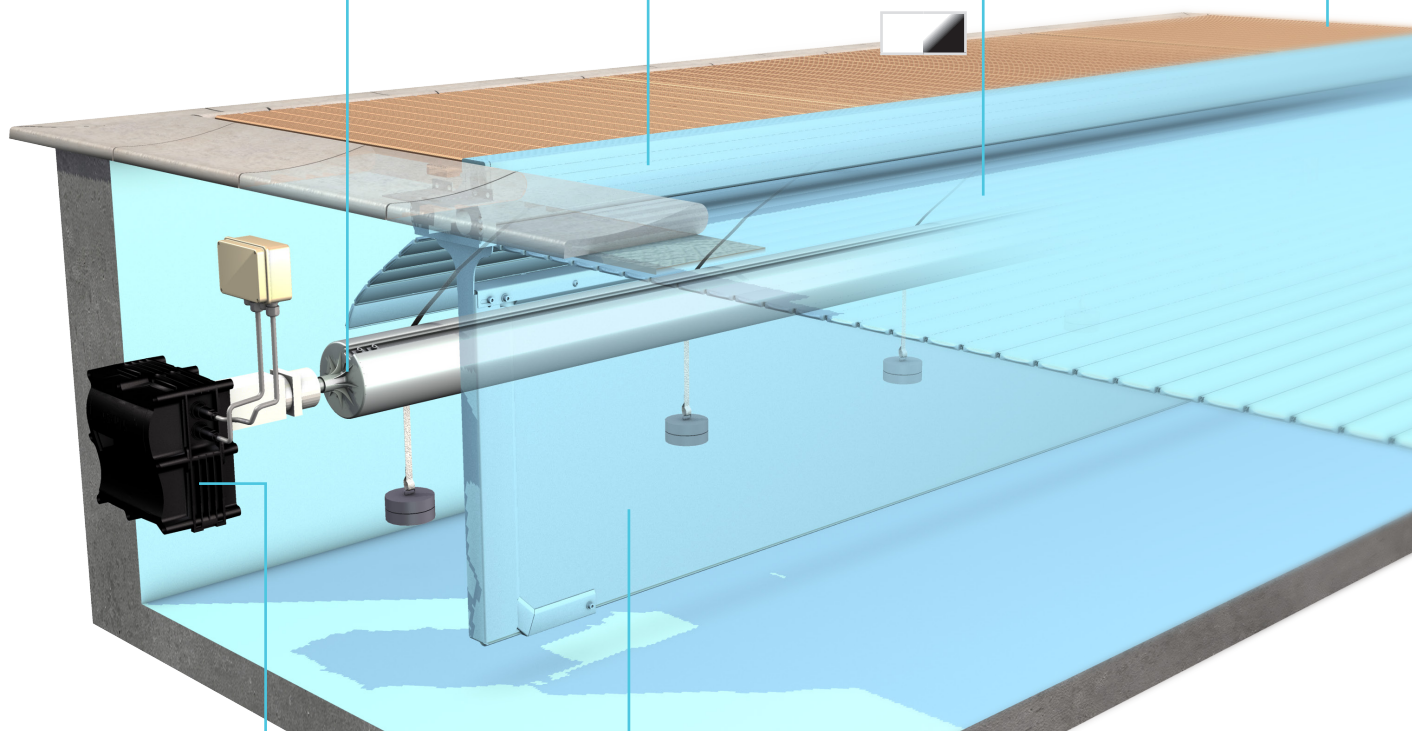
TABLIER DE LAMES EN PC

Disponible en 2 coloris (non conformes à la norme NF P90-308).



CAILLEBOTIS

En 3 coloris de PVC et 2 essences de bois




MOTO-RÉDUCTEUR AQUAMAT 3001 OU PL3

avec coffret électrique de commande et de protection

PAROI DE SÉPARATION

Disponible en 3 coloris :





Perfection esthétique et performance technique

POUTRE

La poutre supporte les caillebotis, elle équipe les bassins à niveau d'eau standard. Etant posée sur des boîtiers réglables, elle pourra s'adapter à l'épaisseur des margelles, permettant de s'ajuster avec le nez de margelle. La poutre est prévue pour des margelles de 30 à 55 mm d'épaisseur.

Les boîtiers support de poutre sont solidement ancrés dans les murs du bassin par le biais de platines sous margelles. Il faudra prévoir une saillie sous les margelles pour permettre la mise en place de ces platines.

La poutre Stardeck a une hauteur de 133 mm, la rendant très résistante à la flexion. Elle est découpée à façon, en usine, elle est donc parfaitement adaptée au bassin dans lequel elle doit être intégrée. Elle est en aluminium laqué, disponible en plusieurs coloris.

Blanc

Sable

Grís

CAILLEBOTIS

La couverture Stardeck Niveau Haut est équipée de caillebotis en Maraçanduba, bois exotique de forte densité qui permet, avec les équerres, de supporter le poids d'une personne de 80kg.

Ce bois est parfaitement résistant à l'humidité, sa couleur brun rouge est préservée et parfait l'esthétique de votre couverture.

PAROI DE SÉPARATION PPS

Spécialement conçues pour la mise en conformité des piscines avec la norme NF P90-308, les parois PPS sont fabriquées sur mesure, en usine. Elles sont compatibles avec tous les types de revêtements (carrelage, liner, PVC armé...). Aucun percement de l'étanchéité de la piscine : la paroi Stardeck est fixée sur une platine, scellée sous la margelle, de chaque côté de la piscine.

Composition :

- 2 Armatures latérales de guidage en PVC teinté dans la masse,
- 1 Profilé de finition supérieur teinté dans la masse avec 1 barre de renfort en aluminium à l'intérieur,
- 1 Paroi composée de panneaux PVC, teintés dans la masse, emboîtables et de 40 mm d'épaisseur.

CLEANDECK POUR ENCORE PLUS DE CONFORT

Stardeck permet l'utilisation de la rampe de nettoyage Cleandeck. À chaque enroulement et déroulement, votre tablier de lames est débarrassé des feuilles et des impuretés.

Pour moins d'entretien et plus de plaisir.

STARDECK NIVEAU HAUT



Plus de détails
en page 6.



ÉQUERRE NIVEAU HAUT

Ces équerres en aluminium anodisé noir, ont été spécialement conçues pour les piscines dont le niveau d'eau est à 50 mm de l'arase du bassin (piscines équipées de skimmer miroir), et sont disposées tous les 1 m dans la largeur du bassin. Elles permettent de supprimer avantagement la poutre, et supportent les caillebotis et le poids d'un homme de 80 kg.

CAILLEBOTIS

La couverture Stardeck Niveau Haut est équipée de caillebotis en Maraçanduba, bois exotique de forte densité qui permet, avec les équerres, de supporter le poids d'une personne de 80kg.

Ce bois est parfaitement résistant à l'humidité, sa couleur brun rouge est préservée et parfait l'esthétique de votre couverture.

PAROI DE SÉPARATION PPS

Spécialement conçues pour la mise en conformité des piscines avec la norme NF P90-308, les parois PPS sont fabriquées sur mesure, en usine. Elles sont compatibles avec tous les types de revêtements (carrelage, liner, PVC armé...). Aucun percement de l'étanchéité de la piscine : la paroi Stardeck est fixée sur une platine, scellée sous la margelle, de chaque coté de la piscine.



Composition :

- 2 Armatures latérales de guidage en PVC teinté dans la masse,
- 1 Profilé de finition supérieur teinté dans la masse avec 1 barre de renfort en aluminium à l'intérieur,
- 1 Paroi composée de panneaux PVC, teintés dans la masse, emboîtables et de 40 mm d'épaisseur.

MOTORISATION

Le moteur est très facilement accessible et se situe dans une fosse sèche dissimulée sous la plage. Stardeck est compatible avec tous les types de revêtement (carrelage, liner, PVC armé, etc.).

Grâce aux skimmers miroirs de la gamme BWT, vous pouvez rapprocher le niveau d'eau de votre piscine à seulement 5 cm de la margelle.



Une finition parfaite

PAROI DE SÉPARATION

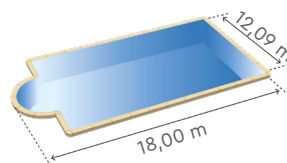
Spécialement conçues pour la mise en conformité des piscines avec la norme NF P90-308. Chaque ensemble est fabriqué sur mesures, en usine. Compatible avec tous les types de revêtements (carrelage, liner, PVC armé...). Aucun percement de l'étanchéité de la piscine : La paroi PPS pour niveau d'eau haut est fixée sur une platine, scellée sous la margelle, de chaque côté de la piscine.

Composition :

- 2 Armatures latérales de guidage en PVC teinté dans la masse,
- 1 Profilé de finition supérieur teinté dans la masse avec 1 barre de renfort en aluminium à l'intérieur,
- 1 Paroi composée de panneaux PVC, teintés dans la masse, emboîtables et de 40 mm d'épaisseur.

DIMENSIONS MAXIMALES

Les dimensions maximales d'une couverture Stardeck avec niveau d'eau haut sont de 12.09 m de large ou de 18 m de long.



STARDECK INÉO



Plus de détails en page 6.




CAILLEBOTIS

disponibles en 4 coloris en PVC, 1 prêt à carreler et 1 à souder



TABLIER DE LAMES EN PVC

Disponible en 5 coloris.



TABLIER DE LAMES EN PC

Disponible en 2 coloris.

AXE COMPLET

En aluminium anodisé de Ø 150 mm ou 180 mm.

POUTRE


en aluminium, disponible en 1 coloris.



CONTREPOIDS

PAROI DE SÉPARATION

Disponible en 3 coloris.




MOTO REDUCTEUR

Aquamat 3001 ou PL3 et coffret électrique de commande et de protection



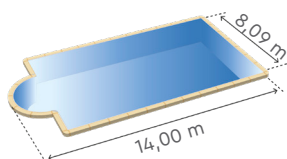
Une esthétique parfaite

Une gamme de couvertures permettant de répondre à de nombreuses configurations

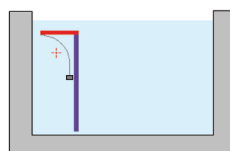


VISSERIE
en inox

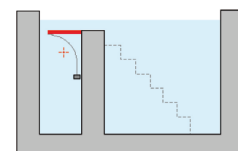
BERCEAUX RÉGLABLES
en ABS



Installation de la couverture en faible profondeur, avec contrepois :

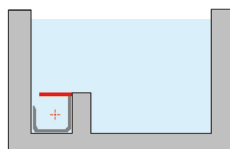


avec paroi de
séparation PPS

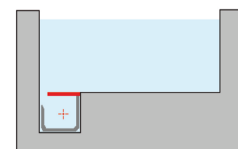


avec paroi de
séparation maçonnée

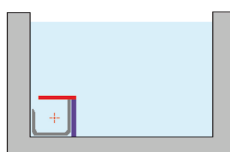
Installation de la couverture en grande profondeur, avec berceaux :



avec paroi de
séparation maçonnée



sous le fond du bassin



avec paroi de
séparation PPS

DIMENSIONS MAXIMALES

Les dimensions maximales des couvertures Stardeck INÉO sont 8,09 × 14 m, profondeur de l'axe comprise.

STARDECK INÉO



Plus de détails
en page 6.



PAROI
DE SÉPARATION
PRÉFABRIQUÉE





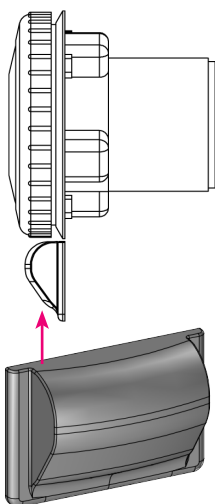
Le meilleur de la protection

AVANTAGES

- Esthétique parfaite,
- Convient à de nombreuses configurations,
- Gain de place dans le bassin,
- Possibilité d'adapter une paroi de séparation préfabriquée.

CONTRAINTES

- Ne convient pas aux piscines liner,
- Nécessite une bonde de fond et une buse de refoulement, dans le coffre.




Déflecteur

LES DÉFLECTEURS

- Permettent à la couverture d'être guidée lors des premiers mètres du déroulement,
- Adaptation du nombre de déflecteurs en fonction de la configuration du bassin,
- Possibilité de positionnement sur la poutre en fonction des besoins (escalier, découpe...).

LES BERCEAUX

- Permettent de maintenir la couverture serrée, lorsqu'elle est enroulée,
- Permettent de remplacer les contrepoids,
- Adaptation du nombre de berceaux, en fonction de la configuration du bassin,
- Adaptation du réglage du berceau, en fonction des dimensions de la fosse (+/-20 mm).







L'ENTRETIEN SIMPLIFIÉ

Les couvertures BWT demandent peu de nettoyage : elles ont été conçues pour rester propres. Et pour l'hivernage, BWT vous facilite encore la vie : le bloc moteur se dépose à la main sans outil, en quelques secondes.

Eté comme hiver, BWT, c'est bien le meilleur de la protection.

UNE ÉVAPORATION RÉDUITE POUR LES PISCINES INTÉRIEURES

Les lames de la couverture constituent un écran total qui évite l'évaporation et la condensation sur les vitres et les murs. Cet écran réduit aussi grandement les déperditions calorifiques et allège d'autant le coût du chauffage. Une lame assemblée par glissement

UN SAVOIR-FAIRE INÉGALÉ

La gamme BWT met à votre service une longue expérience et un outil de fabrication ultramoderne qui assurent une production de qualité parfaite, constante et rigoureusement contrôlée.



Plus de détails en page 6.



INFORMATIONS



Toutes les couvertures BWT sont conformes à la norme NF P90-308 (de Mai 2004 sur la protection des piscines) dans la mesure où tous les éléments les constituant sont fournis par PROCQPI.

Couverture de sécurité pour piscine destinée à empêcher l'accès de la piscine aux enfants de moins de 5 ans. Cette couverture ne se substitue pas au bon sens ni à la responsabilité individuelle. Elle n'a pas pour but non plus de se substituer à la vigilance des parents et/ou des adultes responsables, qui demeure le facteur essentiel pour la protection des jeunes enfants.





BWT

**CHANGE
THE WORLD**

sip by sip

PROCOPI S.A.S.

Les Landes d'Apigné – B.P. 45328
35653 LE RHEU Cedex – FRANCE

☎ 02 99 14 78 78 📠 02 99 14 59 05

✉ rennes@procopi.com

procoshop.com



Cachet du revendeur :