



Magic - 11

CARACTERISTIQUES

Pompe auto-amorçante.

Pré-filtre avec couvercle transparent et bouchon de purge.

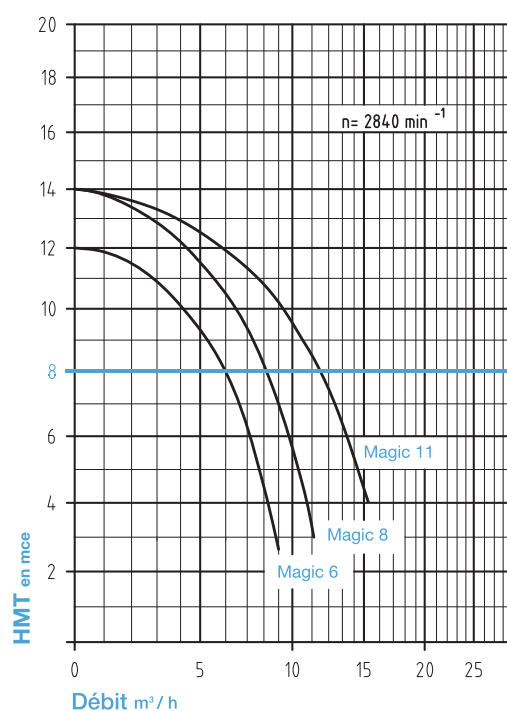
Pré-filtre et corps de pompe sont fabriqués en polypropylène chargé de talc, totalement insensible à la corrosion.

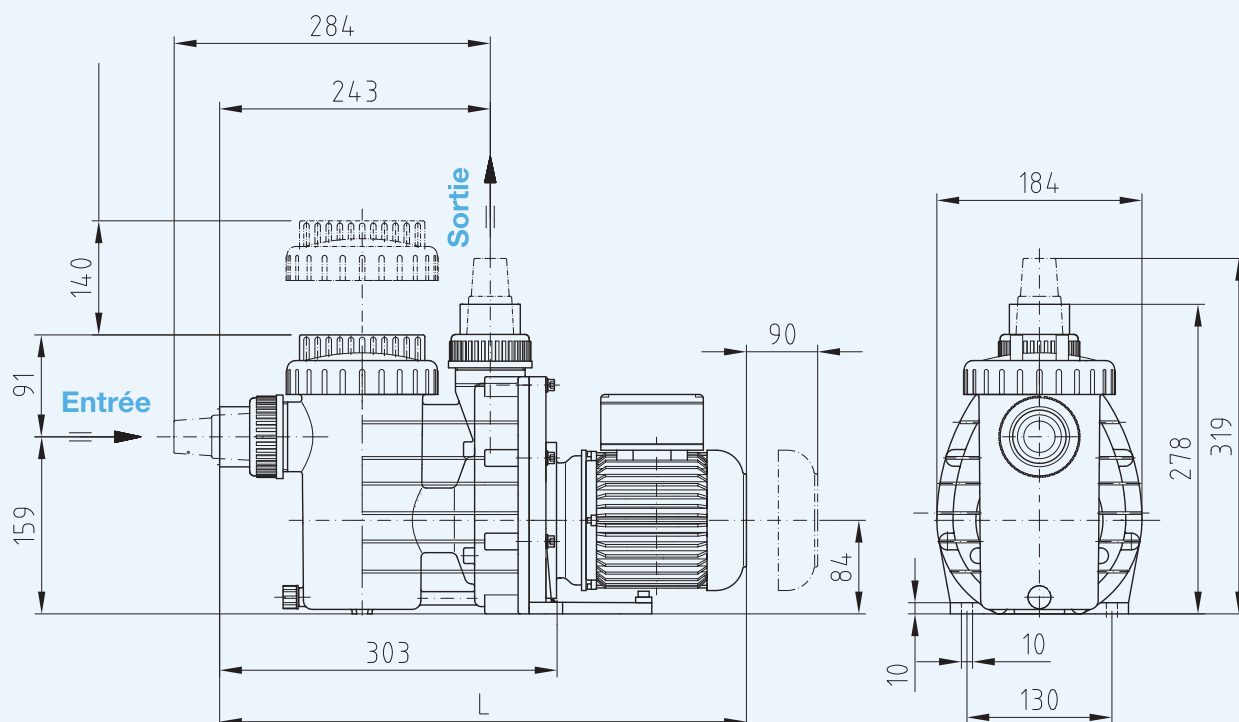
Compatible avec les piscines traitées avec des électrolyseurs de sel avec une teneur en sel max. de 0,7%.

Aucune pièce mécanique, dont l'arbre du moteur, n'est en contact avec l'eau de la piscine.

Livrée avec deux unions à coller en 50 mm ou deux embouts cannelés en 32/38 mm.

COURBE DE RENDEMENT





MAGIC	6	8 - 11
Longueur	488	503




DONNÉES TECHNIQUES

		MAGIC 6	MAGIC 8	MAGIC 11
Débit à 8 mce (m ³ /h)		6	8	11
Puissance	P1 (kW)*	0,45	0,60	0,70
	P2 (kW)**	0,25	0,40	0,45
Alimentation (V) - 50Hz		230	230	230
Intensité (A)		2,30	2,70	3,20
Poids (Kg)		7,30	7,70	7,70

* La puissance P1 indique la puissance électrique totale consommée par la pompe.

** La puissance P2 indique la puissance réellement disponible à l'arbre du moteur.

Cachet du revendeur :



Document à caractère non contractuel. Les caractéristiques sont données à titre indicatif et peuvent être sujettes à toutes modifications, sans préavis. Reproduction interdite. Ne pas jeter sur la voie publique. Réalisation : Groupe PROCOPI (10/2006b)