

Vannes AQUASTAR easy 1000 et 4000

AQUASTAR easy est une vanne 6 voies totalement automatique :

En déclenchant régulièrement un lavage du filtre, la vanne AQUASTAR easy empêche que les impuretés restent durablement dans le circuit de la piscine et garantit donc une parfaite hygiène.

De plus, le maintien d'un filtre propre permet également de réduire la consommation de produits d'entretien.

Tout ceci, dans un parfait confort pour l'utilisateur.

L'AQUASTAR easy peut être installé très facilement sur les filtres, grâce aux vannes Ocean V6 'SIDE' ou 'TOP'.

En outre, le réglage des cycles de lavage est très simple.

Autres avantages techniques :

1. Mécanique ayant prouvé ses qualités depuis de nombreuses années
2. Protection IP65
3. Protection de la vanne et de la commande contre les UV
4. Commande multivoltage 12-34 AC/DC, 12-230 V AC
5. Position „CIRCULATION" supplémentaire, pour une utilisation optimale dans le cas d'un traitement au sel
6. Bornes supplémentaires sans potentiel, pouvant être utilisées pour la commande des vannes électriques Praher EO510 ou d'autres commandes
7. Raccord direct à la pompe
8. Adaptation facile à tous les filtres connus, grâce aux vannes OCEAN 11/2" et 2" SM ou TM
9. Plusieurs versions disponibles : easy 1000 Horloge / easy 4000 Pression
10. Possibilité d'option pour un réglage manuel d'urgence (poignée)
11. Tuyauterie PVC et ABS, raccords, pour un montage rapide et sans problèmes

1000 TM-Horloge



4000 TM-Pression



1000 SM-Horloge

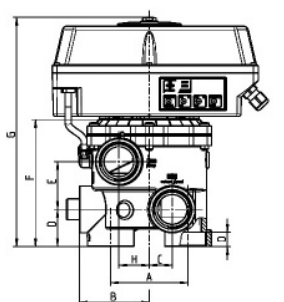
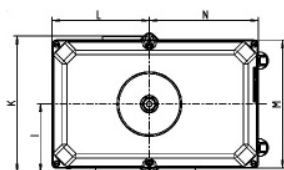


4000 SM-Pression

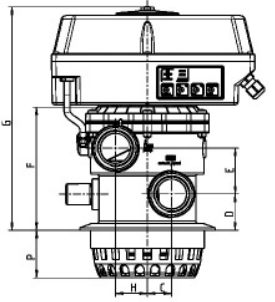
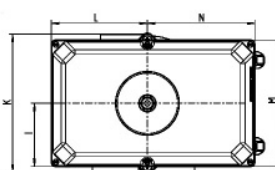


Dimensions principales AQUASTAR easy 4000 & 1000

Montage Side (SM)



Montage Top (TM)



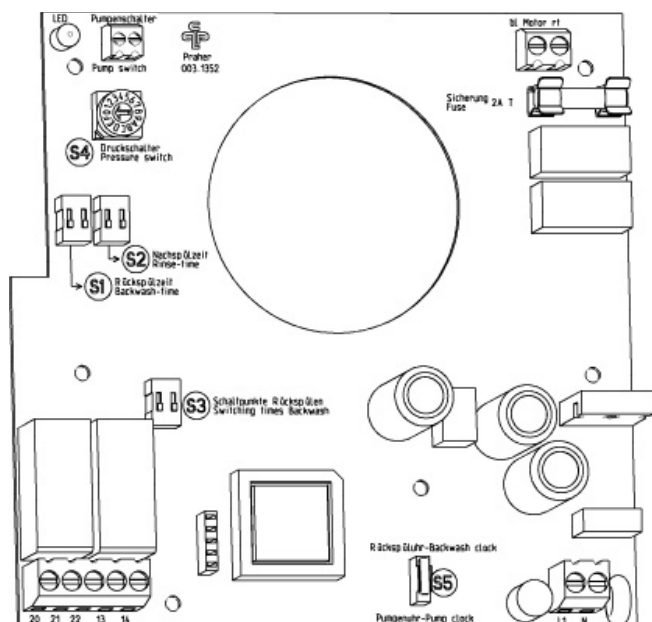
	1,5" SM	1,5" TM	2" TM
A	99,5	x	110
B	90	x	114
C	29,5	31,5	38
D	48	47	60
E	61,5	59,5	81
F	163,5	160	330
G	295	291	339
H	39	41,5	36
I	87,5	90	114
K	175	180	228
L	125	125	125
M	165	165	165
N	140	140	140
O	18,5	18,5	26
P	X	62,5	x

Données en mm

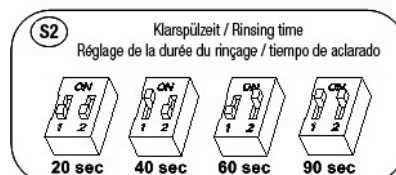
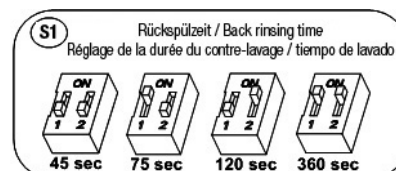


Schéma de branchement pour AQUASTAR easy 1000 et 4000 ; Réglage de la fonction de contre-lavage

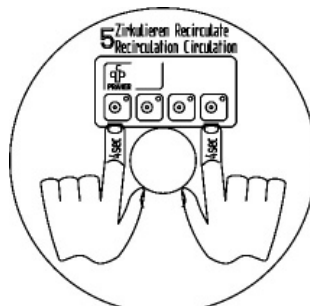
Schéma de branchement easy 1000 et 4000 :



easy 1000 + 4000 : Réglage de la durée du contre-lavage

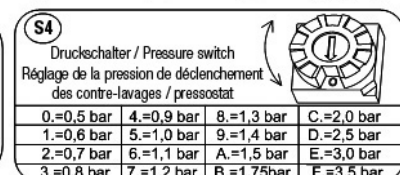


easy 1000 + 4000 : Réglage de la durée du rinçage



Réglage de la fonction „CIRCULATION“

easy 1000 + 4000 : Réglage de la fréquence des contre-lavages



easy 4000 : Réglage de la pression de déclenchement des contre-lavages

Montage / Démontage du boîtier AQUASTAR easy sur une vanne Ocean V6 1 1/2" ND:

